




Informatieboekje brugklas schooljaar 2020-2021

Kennismakingsmiddag 16 juni 2020







Rozendaal, 16 juni 2020

Beste brugklasleerling,

Van harte welkom! Vandaag maak je kennis met je klasgenoten, je mentor en de juniormentoren.

In dit boekje vind je allerlei informatie over onze school. Dinsdag 25 augustus is de eerste dag na de zomervakantie dat je op school wordt verwacht. Dan is de introductiedag voor de brugklassen. Deze introductie is wat ingekort i.v.m. de Coronamaatregelen. Het is handig om een agenda mee naar school te nemen, een etui met schrijfspullen en een tas om brieven en boekjes in te doen die door de mentor uitgereikt worden.


Meer informatie ontvang je in een brief aan het einde van de zomervakantie. Daarin staat onder andere hoe laat je precies op school moet zijn. Verder kun je altijd allerlei belangrijke en leuke informatie vinden op onze website www.hetrhedens.nl. Neem er regelmatig een kijkje!

Wij wensen je alvast een leerzame en fijne tijd op Het Rhedens en een leuke kennismakingsmiddag. Alvast een prettige vakantie, maar eerst een goed afscheid van de basisschool.

Tot na de zomervakantie!

Met vriendelijke groet, mede namens de mentoren

Anne-Marie Schiffeleers
Leerlingcoördinator onderbouw



Wie, wat, waar?

Als leerling van Het Rhedens Rozendaal kom je in een tweejarige dakpan-brugklas. Er zijn twee soorten brugklassen: de havo/vwo-klas en de atheneum/gymnasium-klas. Aan de afkorting waarmee je klas wordt aangeduid, kun je zien wat voor een soort klas het is. Bijvoorbeeld RHV1A betekent **R**ozendaal, **H**avo/ **V**wvo, leerjaar **1**, klas **A**.

Elke klas heeft een mentor. De mentor is altijd jouw eerste aanspreekpunt op school. De mentor heeft, naast lesgeven, een aantal speciale taken. Zo let de mentor op de sfeer in de klas, is samen met de klas betrokken bij activiteiten op school en de mentor kan je tips geven bij het leren. Als je vragen hebt of je maakt je ergens zorgen over, dan kun je bij je mentor terecht.

Soms is het nodig om ook de leerlingcoördinator, *Anne-Marie Schiffeleers* in te schakelen. De afdelingsleider van de onderbouw is *Monique van Kleef*, zij is verantwoordelijk voor de gang van zaken in de hele onderbouw (leerjaar 1, 2 en 3).

De mentoren van leerjaar 1

klas	mentor	afkorting	email
HV1A	Cas Mulder	MUC	mulderc@hetrhedens.nl
HV1B	Floor Kraayvanger	KRA	kraajivangerf@hetrhedens.nl
HV1C	Mark Boon	BNM	boonm@hetrhedens.nl
AG1D	Evelien van Wanrooij	WAN	wanrooyev@hetrhedens.nl
AG1E	Anke Goossens	GSA	goossensa@hetrhedens.nl

Hoe ziet een schooldag er uit?

Op de introductiedag ontvang je je lesrooster. Elke dag heb je maximaal 8 (meestal 7) lessen van 50 minuten. Na elke 2 lessen heb je een pauze. In het schema hieronder zie je de les- en pauzetijden.

lestijden	
1 ^e uur	8.30 u - 9.20 u
2 ^e uur	9.20 u - 10.10 u
<i>Pauze</i>	10.10 u - 10.30 u
3 ^e uur	10.30 u - 11.20 u
4 ^e uur	11.20 u - 12.10 u
<i>Pauze</i>	12.10 u - 12.40 u
5 ^e uur	12.40 u - 13.30 u
6 ^e uur	13.30 u - 14.20 u
<i>Pauze</i>	14.20 u - 14.35 u
7 ^e uur	14.35 u - 15.25 u
(8 ^e uur	15.25 u - 16.15 u)



De eerste les start om 8.30 uur. De eerste bel gaat om 8.25 uur. Het is de bedoeling dat je in het lokaal bent als de bel van 8.30 uur gaat, zodat de les op tijd kan beginnen.

Je hoeft niet de hele dag met een volle boekentas te sjouwen. Je kunt de boeken in je kluisje leggen en in de pauzes omwisselen voor de boeken die je de volgende twee lessen nodig hebt. De code voor je kluisje krijg je van je mentor.

Overzicht en verklaring van lesaanduidingen

Ne	Nederlands
En	Engels
Fa	Frans
La	Latijn
Ak	Aardrijkskunde
Gs	Geschiedenis
Wi	Wiskunde
Bi	Biologie
Fd	Formeel denken
Lo	Lichamelijke opvoeding
Bv	Beeldende vorming
Mu	Muziek
Kcv	Klassieke culturele vorming
Men	Mentoruur
Tech	Technologie
Fi	Filosofie

In het rooster zie je de afkortingen van de docenten staan. Alle medewerkers van de school hebben een eigen afkorting, bijvoorbeeld: SMI is de verzuimcoördinator, Ilona Smith en OOM staat voor Clety Oomens, onze locatiedirecteur.

Hoe kom je aan je nieuwe schoolboeken?



Van Dijk Educatie is onze leverancier van schoolboeken en leermiddelen. De schoolboeken zijn grotendeels gratis. Over de bestelprocedure en de levering van je schoolboeken vind je meer informatie in een aparte folder, die je van school ontvangt.

Let op: het bestellen van de leermiddelen voor het nieuwe schooljaar kan niet eerder dan begin juli. Dan komen namelijk de leermiddelenlijsten pas online te staan en kan er besteld worden via de website van *Van Dijk*.

N.B. Voor wiskunde krijg je geen boeken. We werken met de online-methode *Bettermarks*.

Heb jij een broer of zus op de middelbare school die ook schoolboeken bij *Van Dijk* bestelt? Dan opgepast! Het is noodzakelijk om **je eigen account** aan te maken. Dus NIET je boeken via het account van je broer/zus bestellen, want dan krijg je geen toegang tot je digitale leermiddelen.

Chromebooks

Het Rhedens Rozendaal werkt vanaf het nieuwe schooljaar vanaf klas 1 met Chromebooks. Je ontvangt bij de start van het schooljaar nadere informatie hierover. Let op: het is niet de bedoeling dat je ouder(s)/verzorger(s) zelf een Chromebook aanschaffen. Dit loopt via de school!


Rooster en accounts



Het **roosterprogramma** op school heet Zermelo. Je kunt je rooster op de portal van Zermelo bekijken of de WebApp op je mobieltje installeren. Zo ben je altijd op de hoogte waar je op welk moment aanwezig moet zijn!



In het **leerlingvolgsysteem** houden we alle leerlingengegevens bij. Wij werken op Het Rhedens met *Magister*. Daarin staan je persoonlijke gegevens, en worden ook je leerresultaten bijgehouden. In de 'ELO' (elektronische leeromgeving) van Magister staat informatie over je lessen, huiswerk, cijfers en je kunt er berichten verzenden/ontvangen. Op de website van Magister staan informatieve filmpjes voor jou en je ouders over hoe Magister werkt.



Elke leerling van het Rhedens krijgt een **Google-account**. Hiermee heb je toegang tot de online Classrooms en handige applicaties die je goed kunt gebruiken op je Chromebook.

Je ontvangt de **inloggegevens** voor Magister, Zermelo en Google van ons aan het begin van het schooljaar. Bewaar deze mail goed! Je ouder(s)/verzorger(s) krijgen een eigen Magister-account en Zermelo-account. Zij ontvangen hun eigen inloggegevens via hun mailadres in augustus.

Wat heb je nog meer nodig in de brugklas?

Anders dan in het basisonderwijs moet je in het voorgezet onderwijs een aantal leermiddelen zelf kopen. Hier is een lijstje:

Algemeen	Stevige boekentas
	Een agenda met veel schrijfruimte
	Pennen
	Liniaal 30 cm
	Potloden/ kleurpotloden (zie ook beeldende vorming)
	Puntenslijper
	Gum
	Schaar
	Plakstift
	Markeerstiften
	Geodriehoek
	Passer
	Schriften gelinieerd voor alle vakken (A5 of A4-formaat)
	Snelhechters (1 pak)
	Kaftpapier
	Stickers/ etiketten op je boeken
	Oortjes voor de Chromebook

Voor een aantal vakken zijn extra materialen nodig. Hier is de lijst met benodigdheden.

Aardrijkskunde	Snelhechter Grote Bosatlas 54ste druk wordt aanbevolen (evt. 2 ^e hands/ Marktplaats). Je kunt eventueel ook de 55 ^{ste} druk aanschaffen (dit is de nieuwste druk).
Frans/ Engels/ Nederlands	A4-schrift met lijntjes
Engels	Woordenboek En - Ne en Ne - En
Wiskunde	A4 ruitjesschrift met ruitjes van 1 bij 1 cm Rekenmachine, keuze uit: <ul style="list-style-type: none"> - Casio FX82 EX, FX82 MS of FX82 ES - Texas Instruments: T130 XS IIS XS multiview of TI 34 multiview
Muziek	1 snelhechter en 10 doorzichtige 'plastic tassen'
Beeldende vorming	Puntenslijper, 2 potloden (HB, 2B en 4B), gum, 1 doos kleurpotloden (minimaal 6 stuks) en 1 fineliner
Lichamelijke Opvoeding	<ul style="list-style-type: none"> - Shirtje en broekje (eventueel lange broek voor buiten) - Binnensportschoenen (geen profiel en geen zwarte zolen) - Buitensportschoenen (lieft met noppen), voetbalschoenen mag ook.



Receptie, conciërges, mediatheek, aula

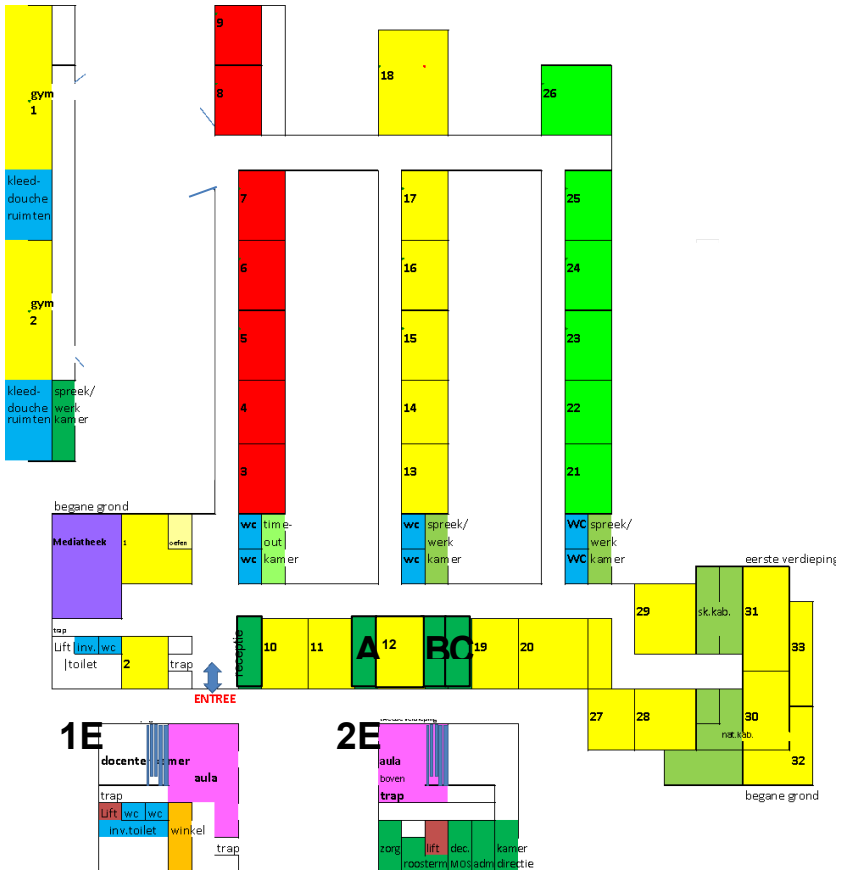
Behalve je mentor, de leerlingcoördinator de docenten en de afdelingsleider zijn er nog meer mensen op school met wie je te maken krijgt en wie je, als het nodig is, om hulp kunt vragen:



- Bij de *receptie* moet je je melden als je te laat komt of als je ziek bent.
- De *conciërges* kunnen je helpen bij allerlei praktische zaken, van je kluisje tot het oppompen van je fietsband, en ook voor allerhande EHBO-zaken of vragen over corvee.
- Onze school beschikt over een mooie *mediatheek*, die voorzien is van computers, een grote collectie boeken, tijdschriften en dvd's. Op vertoon van je leerlingpasje mag je boeken of dvd's lenen. In de mediatheek zijn mooie werkplekken: je kunt er goed zelfstandig werken.
- Natuurlijk kun je in de aula in de pauzes iets te eten en te drinken kopen. De medewerkers van de catering zorgen voor een gezond en lekker aanbod.

Hoe vind je de weg in de school?

Hier zie je een plattegrond van onze school, de gangen, en het plein met de gymzalen. Je kunt natuurlijk altijd aan iemand de weg vragen!





Absentie en ziekmeldingen

Als je ziek bent, moet er 's ochtends (bij voorkeur tussen 8.00 u en 8.30 u) door je ouder(s)/verzorger(s) gebeld worden naar school: 026 364 68 45

De dag dat je beter bent, neem je een briefje mee dat ondertekend is door één van je ouders met de bevestiging van de ziektedagen.

- Afspraken bij tandarts, orthodontist, huisarts, etc. moeten buiten schooltijd gepland worden.
- Verlofaanvraagbriefjes liggen bij de receptie. Als het niet mogelijk is om afspraken met de huisarts e.d. buiten de schooltijden te plannen, moet dit formulier ingevuld en ondertekend worden, waarna je het bij de receptie in kunt leveren bij mevrouw Smith.

Het aanvraagformulier voor *bijzonder verlof* voor bijvoorbeeld bruiloften is te vinden op de website van het Rhedens onder het kopje: 'informatiemateriaal' □ 'vrijstelling/ verlof'. Dit verlof moet aangevraagd worden bij de leerlingcoördinator, die de verlobbrief moet ondertekenen ter goedkeuring.





Belangrijke emailadressen

Secretariaat: inforozendaal@hetrhedens.nl

Verzuimcoördinator: absentenrozendaal@hetrhedens.nl

Vragen over Magister: magister@hetrhedens.nl

Vragen over Zermelo: zermelo@hetrhedens.nl

Leerlingcoördinator: schiffeleersa@hetrhedens.nl

Afdelingsleider: kleefmv@hetrhedens.nl

Mentor HV1A : mulderc@hetrhedens.nl

Mentor HV1B: kraaijvangerf@hetrhedens.nl

Mentor HV1C: boonm@hetrhedens.nl

Mentor AG1D: wanrooyev@hetrhedens.nl

Mentor AG1E: goossensa@hetrhedens.nl



Adresgegevens

De school en de mensen die er werken, zijn op verschillende manieren bereikbaar.

Scholengemeenschap Het Rhedens locatie Rozendaal

Postadres: Postbus 35, 6950 AA Dieren

Bezoekadres: Kleiberglaan 1, 6891 DK Rozendaal

Tel: 026 364 68 45

Email: inforozendaal@hetrhedens.nl

Website: www.hetrhedens.nl





Ruimte voor aantekeningen

denbosch@loesje.nl
www.loesje.nl

BRUGKLAS

**VOEL JE JE NET
OP JE GEMAK**

**KOMT JE MOEDER
BINNEN MET JE
BROODTROMMEL**

Loesje

