



HET RHEDENS DIEREN

Kennismaking brugklasleerlingen 13 juli 2021

Informatieboekje
schooljaar 2021-2022

BRUGKLAS




BRUGKLAS

**VOEL JE JE NET
OP JE GEMAK**

**KOMT JE MOEDER
BINNEN MET JE
BROODTROMMEL**

Loesje


**KEEP
CALM
AND
DO YOUR
HOMEWORK**



Welkom!

Beste brugklasleerling,

Vandaag maak je kennis met je klasgenoten en met de coaches van de klassen. Je zult het vast wel spannend vinden! Alle medewerkers van Het Rhedens Dieren, in het bijzonder de afdelingsleiders onderbouw en de coaches heten je van harte welkom.

We wensen je alvast een leerzame en leuke tijd op Het Rhedens. We zijn trots op ons mooie schoolgebouw en vragen je dan ook nu al om zorgvuldig om te gaan met onze spullen, met die van je medeleerlingen en die van jezelf.

Onze school is rookvrij. Dat betekent dat leerlingen, medewerkers en ook bezoekende ouders of andere gasten op het terrein van de school niet mogen roken. Dit past ook helemaal in het kader van 'de gezonde school'. Het kantine-assortiment is daar eveneens op aangepast.

In dit boekje vind je informatie over het bestellen van boeken. Ook is er een lijst opgenomen met andere materialen die je nodig hebt als je straks, na de zomervakantie, echt gaat beginnen. Je gaat met je klas vandaag ook langs de fotograaf, die een foto maakt voor je leerlingentas. Zo heb je in september, meteen aan het begin van het schooljaar, een pasje waarmee je o.a. in de mediatheek boeken kunt lenen.

Op dinsdag 7 september word je op school verwacht. Na de zomervakantie moeten we waarschijnlijk ook nog rekening houden met corona-maatregelen, al is nu nog niet helemaal duidelijk hoe die er uit zien.

Voor zover nu bekend is het ook na de zomervakantie de bedoeling dat leerlingen en medewerkers een mondkapje dragen in de gangen. Tevens wordt aan leerlingen en medewerkers gevraagd om zelftesten uit te voeren. Omdat het de bedoeling is dat je deze vóór de eerste schooldag uitvoert, krijg je vandaag al vier doosjes met zelftesten mee. In een aparte brief wordt uitgelegd op welke momenten afname van de zelftest wordt aanbevolen. Het afnemen van de zelftest niet verplicht.

We gaan ervan uit dat we in de eerste schoolweek, volgens plan, verschillende introductieactiviteiten kunnen organiseren. In de vakantie krijg je nog post met informatie over je eerste schooldag en over het introductieprogramma. Daarin staat onder meer hoe laat je precies op school moet zijn en welke spullen je mee moet brengen.

Verder kun je altijd allerlei informatie vinden op onze website www.hetrhedens.nl. Neem er regelmatig een kijkje! Op de pagina 'groep 7 en 8' zijn veel gestelde vragen opgenomen. Hier vind je allerlei vragen én de antwoorden.

Voor nu een leuke middag gewenst. Straks een fijne vakantie, maar eerst een goed afscheid van de basisschool.

We zien elkaar weer in september. Tot dan!

Vriendelijke groeten,

Mw. Y. Boelman en mw. G.A. Woesthoff
afdelingsleiders onderbouw

Adresgegevens

De school en de mensen die er werken, zijn op verschillende manieren bereikbaar.

Hier de belangrijkste (adres)gegevens:

Scholengemeenschap Het Rhedens locatie Dieren

Postadres: Postbus 35, 6950 AA Dieren

Bezoekadres: Doesburgsedijk 7, 6953 AK Dieren

Tel: 0313-490900

Email: infodieren@hetrhedens.nl

Website: www.hetrhedens.nl



facebook: www.facebook.com/hetrhedens/



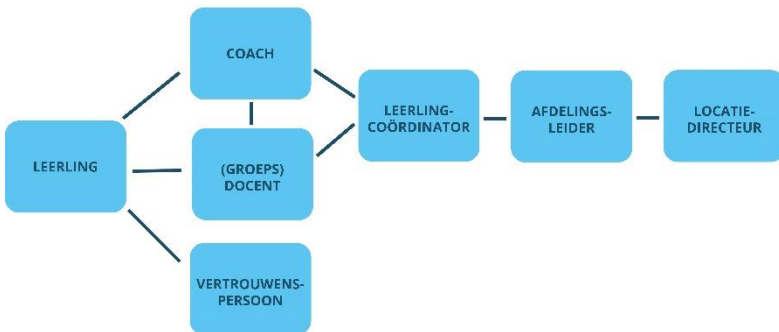
www.instagram.com/het_rhedens/



Twitter: @sghetrhedens



Wie wat waar



Elke leerling heeft een *coach*. Als je vragen hebt of je maakt je ergens zorgen over, dan kun je bij je coach terecht. Hij of zij zal naar je luisteren en kan je – als dat nodig is - doorverwijzen naar de juiste persoon. Hij of zij heeft regelmatig een gesprekje met jou om te kunnen volgen hoe het met je gaat.

Elke klas heeft ook een *groepsuurdocent* die, naast lesgeven, een aantal speciale taken heeft. Zo let hij/zij - samen met de andere coaches - op de sfeer in de klas, is samen met de klas betrokken bij activiteiten op school, hij/zij kan je tips geven voor hulp bij het leren, enz.

De *leerling-coördinatoren* onderbouw zijn ook beschikbaar om je te helpen bij vragen en eventuele problemen. Je kunt bij hen terecht als je iets kwijt wil.

De *afdelingsleider* is eindverantwoordelijk voor de gang van zaken op de afdeling.

Er zijn op school ook drie *vertrouwenspersonen* werkzaam, te weten mevrouw J. van Dis-Fluyt, de heer R. van Delft en mevrouw S. Thijssen. Je kunt met één van hen een afspraak maken als je problemen hebt van vertrouwelijke aard.

VERTROUWENSPERSONEN



Hoe ziet een schooldag er uit

Als leerling van Het Rhedens Dieren kom je in een brugklas, een zogenaamde dakpanklas. We kennen de volgende brugklassen: BK – KT – TH – HV.

Na de zomervakantie start je met een introductieweek. Deze week, van dinsdag 7 tot en met vrijdag 10 september, staat in het teken van kennis maken met elkaar. Informatie over de introductie ontvang je in de vakantie, per brief.

Het lesrooster kun je op je chromebook of laptop bekijken of via je mobiele telefoon.

- Elke dag heb je maximaal 8 (meestal 7) lessen van 50 minuten. Na elke 2 lessen heb je een pauze. In het schema op de volgende bladzijde zie je de les- en pauzetijden.
- De eerste les start om 8.20 uur. De eerste bel gaat om 8.15 uur. Het is de bedoeling dat je in het lokaal bent als de bel van 8.20 uur gaat, zodat de les op tijd kan beginnen.
- Je hoeft niet de hele dag met een volle boekentas te sjouwen. Je kunt de boeken in je kluisje leggen en in de pauzes omwisselen voor de boeken die je de volgende twee lessen nodig hebt.
- Soms hanteren we een 30-minutenrooster, bijvoorbeeld op dagen dat er leerling-bespreek-vergaderingen of studiemiddagen zijn. Zo beperken we de lesuitval. Het wordt vooraf gemeld als er sprake is van een 30-minutenrooster en welke tijden er dan gelden.

Lestijden het Rhedens Dieren

Lesuur 1	8.20 u - 9.10 u
Lesuur 2	9.10 u - 10.00 u
<i>Pauze</i>	10.00 u - 10.20 u
Lesuur 3	10.20 u - 11.10 u
Lesuur 4	11.10 u - 12.00 u
<i>Pauze</i>	12.00 u - 12.30 u
Lesuur 5	12.30 u - 13.20 u
Lesuur 6	13.20 u - 14.10 u
<i>Pauze</i>	14.10 u - 14.25 u
Lesuur 7	14.25 u - 15.15 u
Lesuur 8	15.15 u - 16.05 u

De bovenbouwleerlingen pauzeren op andere tijden. Zij beginnen de dag met 3 lesuren en hebben daarna een ochtendpauze van 20 minuten. Daarna steeds twee lesuren, gevolgd door een pauze.

Leermaterialen algemeen 1^e leerjaar

Chromebook

Omdat wij veel gebruik maken van digitaal lesmateriaal, huurt elke leerling bij ons een chromebook. Over allerlei bijzonderheden die te maken hebben met huur en gebruik van de chromebook, ontvang je bij dit boekje een brief voor je ouders/verzorgers. De chromebook zelf ontvang je aan het begin van het schooljaar.

In lokaal H100 is een ICT servicepunt, waar je dagelijks terecht kunt voor problemen met of vragen over het gebruik van je chromebook.

Op onze website www.hetrhedens.nl vind je nog veel meer informatie over chromebooks.

Planagenda

Je ontvangt van school een planagenda. Je gaat werken met de Purple Monkey Agenda & Studeerplanner 2021-2022. Aan het begin van het schooljaar zal hier alles over worden verteld en wordt uitgelegd hoe je deze planagenda gebruikt.


Je zorgt zelf voor de volgende zaken:




Algemeen	Boekentas
	Pennen
	Liniaal
	Potloden en kleurpotloden
	Puntenslijper
	Gum
	Schaar
	Lijm (stift)
	Markeerstiften
	Whiteboardstiften
	Geodriehoek (harde uitvoering, niet buigzaam)
	Passer
	Schriften (lijntjes)
	Ruitjesschriften (ruitjes 1x1 cm)
	Snelhechters
	Kaftpapier
	Stickers/etiketten
	Oortjes (voor werken aan de chromebook)

Voor een aantal vakken zijn extra materialen nodig. Deze heb je in ieder geval thuis liggen; de docent geeft het aan als je iets mee naar school moet nemen. Zie hiervoor de volgende overzichten.

Leermaterialen dakpan BK

Nederlands	Woordenboek (of toegang tot digitale versie)
Duits	Woordenboek Nederlands-Duits en Duits-Nederlands (of toegang tot digitale versie)
Engels	Woordenboek Nederlands-Engels en Engels-Nederlands; Whitebordstiften
Wiskunde	Casio FX-82-EX <i>(een ander type is niet toegestaan!)</i>
	1 A4-schrift met ruitjes van 1 x 1 cm
	Geodriehoek (niet buigzaam)
	Passer met vastzet wiel 
Beeldende vorming	Lijmstift; schaar; gum; 1 watervaste fineliner; 2x potlood 2B (zacht); een doosje met minimaal 12 kleurpotloden (Bij voorkeur Bruijnzeel).
	<i>(Aan het begin van het schooljaar levert de docent BV een 'dummy' (= tekenwerkboek), waarin tekenwerkstukken gedurende de schoolloopbaan worden verzameld.)</i>
Science	2H (hard) en HB potlood, GEO-driehoek en een rekenmachine.

Leermaterialen dakpannen KT, TH en HV

Nederlands	Woordenboek digitaal; 2 x schriften A5 met lijntjes
Duits	Woordenboek Nederlands-Duits en Duits-Nederlands (of toegang tot digitale versie)
Engels	Woordenboek Nederlands-Engels en Engels-Nederlands; Snelhechter met lijntjespapier; Whiteboard stiften
Frans	Woordenboek Nederlands-Frans en Frans-Nederlands (of toegang tot digitale versie); Klein schrift met lijntjes
Aardrijkskunde (h/v)	Grote Bosatlas, 55 ^e druk (kopen of toegang hebben tot); Snelhechter
Wiskunde	1 A4schrift met ruitjes van 1 x 1 cm., een (niet buigzame!) geodriehoek en een passer
	Casio FX-82 EX (een ander type is niet toegestaan!)
	1 A4-schrift met ruitjes van 1 x 1 cm
	Geodriehoek (niet buigzaam)
	Passer met vastzet wiel 
Beeldende vorming	Lijmstift; schaar; gum; 1 watervaste fineliner, een potlood HB en een potlood 2B (zacht) , een doosje met minimaal 12 kleurpotloden. (Bij voorkeur Bruynzeel)
	<i>(Aan het begin van het schooljaar levert de docent BV een 'dummy' (= tekenwerkboek), waarin</i>

	<i>tekenwerkstukken gedurende de schoolloopbaan worden verzameld. De kosten bedragen ca. € 5,00)</i>
Lich. Opvoeding	Goede sportkleding d.w.z. een shirt met mouwtjes, dus géén hemdje. Verder een sportbroek kort of lang en binnensportschoenen geen grof profiel en geen zwarte zolen tenzij op de zool staat aangegeven 'non marking'. Ongeveer vanaf april tot de herfstvakantie zijn de l.o. lessen buiten. Zorg dan voor goede buitensportschoenen. Gymkleding is andere kleding dan de dagelijkse normale kleding. Elke leerling heeft dus zijn eigen gymkleding mee naar school en gymt niet in de kleding waarin zij de hele dag op school de andere lessen volgen.
Science	Potlood 2H (hard); GEO-driehoek



Hoe kom je aan je schoolboeken?

Leermiddelen, dus boeken en ook andere materialen, worden geleverd door de firma OsingadeJong.



Van deze boekenleverancier ontvang je een email, waarin duidelijk wordt uitgelegd hoe jij je boeken kunt bestellen.

Om te kunnen bestellen heb je de schoolcode nodig; die staat op onderstaande afbeelding.

Je leerlingnummer vind je op de brief met informatie over de chromebook, die - samen met diverse formulieren - in een envelop is bijgevoegd.



je leermiddelen
voor komend
schooljaar bestel
je makkelijk via
mijnleermiddelen.nl

JOUW
SCHOOLCODE:
RHE21C

Bewaar deze kaart goed!

Volgend jaar wordt jouw leermiddelenpakket
geleverd door OsingadeJong.

Om het leermiddelenpakket te bestellen dien je eerst
een account aan te maken op mijnleermiddelen.nl.

Hiervoor heb je een **schoolcode** en een
leerlingnummer nodig. De schoolcode
vind je op deze kaart, bewaar deze
daarom goed. Je leerlingnummer krijg
je van school.

 mijnleermiddelen.nl

Inloggegevens

Om als leerling toegang te hebben tot programma's als Magister en Google, moet er voor elke leerling een account aangemaakt worden. Hierover hebben alle leerlingen en hun ouder(s)/verzorger(s) per email bericht ontvangen. Vandaag heb je, als het goed is, met hulp van je coach je schoolaccount (leerlingaccount) aangemaakt. Zorg dat je de inloggegevens (gebruikersnaam en wachtwoord) **goed bewaart**. Maak er bijvoorbeeld een foto van met je mobiele telefoon.

Magister

Om alle leerlinggegevens goed bij te houden, werken we met het leerlingvolgsysteem van *Magister*. Daarin staan je persoonlijke gegevens, maar worden ook je leerresultaten bijgehouden. In de 'ELO' (elektronische leeromgeving) van Magister staat informatie over onder andere je lessen. Je docent of afdelingsleider meldt daar belangrijke berichten. Kortom: een schooldag zonder raadplegen van Magister is geen volledige schooldag. In de folder over Magister die je vandaag krijgt, vind je meer informatie over dit leerlingvolgsysteem.

The logo for Magister, featuring the word "Magister" in a bold, blue, sans-serif font. The letter "i" has a blue dot, and the period at the end is a solid orange dot. The logo is centered within a white rectangular box with a thin grey border.

Lesrooster in Zermelo

Op Het Rhedens Dieren werken we met het roosterprogramma Zermelo.



Er wordt een basisrooster gemaakt voor een aantal weken, maar er kunnen dagelijks wijzigingen zijn. Als een docent zich bijvoorbeeld ziek meldt, kan de les opgevangen worden of een les worden verschoven.

Deze wijzigingen zijn het snelst te zien door in te loggen in Zermelo. Je krijgt hiervoor een aparte email met een gebruikersnaam (dit is altijd je leerlingnummer), een wachtwoord en een link waarmee je online toegang krijgt tot het rooster. Je hoeft geen app te downloaden uit een appstore. Je Zermelo-account kan helaas niet gekoppeld worden met de accounts voor Magister en Google.

Ook je ouder(s)/verzorger(s) ontvangen inloggegevens om jouw lesrooster te kunnen bekijken. Hun gebruikersnaam bestaat uit de letter v gevolgd door 4 cijfers en ze krijgen een eigen wachtwoord. Wanneer er al een broer of zus op Het Rhedens zit, ontvangen je ouders/verzorgers geen nieuwe inloggegevens voor Zermelo. Je ouders/verzorgers zien het rooster op hetzelfde moment als jij.

Schema met tijden voor de ontvangst van de nieuwe brugklasleerlingen op dinsdag 13 juli 2021 inclusief schema fotograaf en ijsje ter afsluiting.

klas	Foto	Ijsje	lokaal
DBK1A	13.15	13.30	H1.20
DBK1B	13.15	13.30	H1.22
DBK1C	13.30	13.45	H1.23
DKT1F	13.30	13.45	H1.24
DKT1G	13.45	14.00	H1.25
DKT1H	13.45	14.00	H1.26
DKT1K	14.00	14.15	H1.19
DTH1M	14.00	14.15	H1.18
DTH1N	14.15	14.30	H1.26
DTH1O	14.15	14.30	H1.27
DHV1Q	14.30	14.45	H1.15
DHV1R	14.30	14.45	H1.28

Overzicht en verklaring van afkortingen van coaches

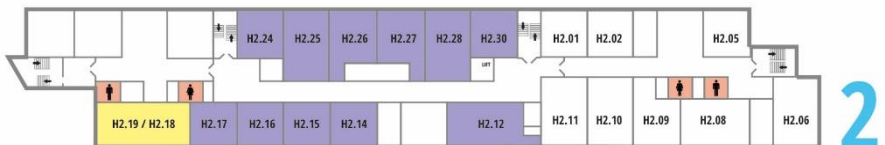
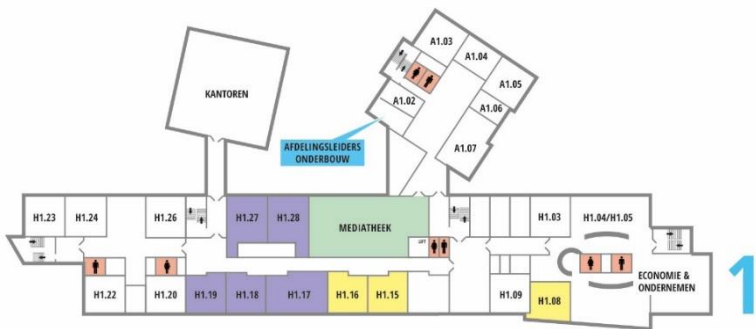
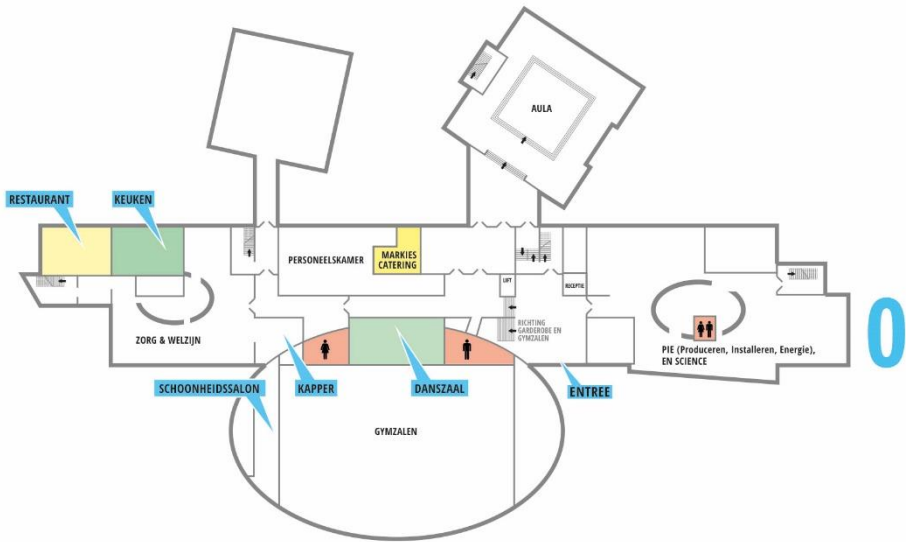
	Dakpan DBK		Dakpan DKT
DES	Dhr. Demmink	PEL	Dhr. Pelgrom
MAJ	Mw. de Maar	RDJ	Mw. de Roos
ROJ	Mw. Roording	SLM	Mw. Sluimer
WSM	Dhr. Wiltshut	TEM	Mw. Tempel
PKF	Dhr. Parlak	PEJ	Mw. Peters
GEA	Dhr. Geerdink	SAJ	Mw. Jansen
	Dakpan DTH		Dakpan DHV
PAU	Mw. Paul	AAL	Mw. Aalbers
RYK	Mw. Rijnardus	BLO	Dhr. Bloem
WOL	Dhr. Wolvetang	VOO	Mw. de Voogd
ROO	Dhr. Roorda	DKS	Mw. Dijkstra
ZOM	Mw. Zomer	FRF	Mw. Frieling
OTK	Mw. Otte		

Overzicht en verklaring van lesaanduidingen

ak	aardrijkskunde
bi	biologie
bv	beeldende vorming
dr	drama
Du	Duits
En	Engels
Fa	Frans
gs	geschiedenis
kc	keuzeclinic
lo	lichamelijke opvoeding
gu	groepsuur
mema	mens & maatschappij
mena	mens & natuur
mu	muziek
Ne	Nederlands
sc	science
wi	wiskunde

Niet elke klas krijgt al deze vakken; de vakken die op het rooster staan verschillen per dakpan.

Hulp om je weg te vinden in de school: een plattegrond van elke verdieping.



Receptie, conciërges, onderwijsassistenten, mediatheek en kantine

Behalve je coach, de leerling-coördinator, de afdelingsleider en alle docenten, zijn er nog meer mensen op school met wie je te maken krijgt en wie je, als het nodig is, om hulp kunt vragen:



Bij de *receptie* moet je je melden als je te laat komt en je kunt er terecht voor verloren en gevonden spullen. Ook kun je er mondkapjes kopen. Bezoekers melden zich bij de receptie en worden van daaruit verder geholpen.

De *conciërges* hebben een belangrijke rol in de dagelijkse gang van zaken in en om school. Ze houden toezicht, kunnen je helpen bij allerhande EHBO-zaken of vragen over corvee. Verder hebben ze een reservesleutel voor je kluisje.

De *onderwijsassistenten* kunnen je ook helpen bij vragen over het reilen en zeilen binnen de school. Zij vangen soms lessen op als een docent afwezig is, of bieden extra hulp in de klas. Ook hebben ze een rol bij het leren plannen en organiseren van je school- en huiswerk.

De *technisch onderwijsassistenten (toa's)* ondersteunen de docent en de leerlingen bij de praktijklessen. Ze treffen voorbereidingen zodat in lessen als biologie, natuurkunde, scheikunde en science proeven kunnen worden uitgevoerd.

Onze school beschikt over een ruime *mediatheek*, die voorzien is van een grote collectie boeken, tijdschriften en dvd's. Op vertoon van je leerlingenpasje mag je boeken of dvd's lenen. Je kunt er ook werken aan de computer, de krant lezen of zelfstandig werken.



Natuurlijk is er ook een *kantine*, waar je in de pauzes iets te eten en/of te drinken kunt kopen. De catering is uitbesteed aan Markies. De medewerkers van dit bedrijf zorgen voor een gezond en lekker aanbod.

Markies
CATERING

Tenslotte

Fijn dat je er was! Heb je een leuke kennismaking gehad op Het Rhedens? Hopelijk heb je een goede indruk gekregen van je klas, van de coaches, van het gebouw en stelt het je gerust dat je een kijkje hebt kunnen nemen in de school waar je na de zomervakantie naar toe gaat.

Een leuke en fijne vakantie gewenst en tot dinsdag 7 september!



